

行政院農業委員會農糧署 函

地址：54044南投縣南投市光華路8號
承辦人：黃崇瑜
電話：049-2341076
傳真：049-2359406
電子信箱：hcy1227@mail.afa.gov.tw

受文者：中區分署

發文日期：中華民國112年1月19日

發文字號：農糧資字第1121068190號

速別：普通件

密等及解密條件或保密期限：

附件：條碼更新說明(民眾版本)、條碼更新說明(受理單位版本)(附件請至<https://domsattach.afa.gov.tw>下載，驗證碼：A6KS6g)

主旨：檢送溯源農糧產品追溯條碼(原臺灣農產品生產追溯條碼)標示更新說明簡報，請轉轄下公所、農會及合作社(場)等受理單位周知，請查照。

說明：

- 一、依據行政院農業委員會111年10月11日農糧字第1111069116號令訂定「溯源農糧產品追溯條碼管理作業規範」辦理。
- 二、查上揭作業規範第14點規定，原取得臺灣農產品生產追溯條碼者，應於發布日起1年內(即112年10月10日前)完成原追溯條碼標示之更新，合先敘明。
- 三、為協助申請者及受理單位辦理追溯條碼標示之更新作業，本署業已製作更新說明簡報如下：
 - (一)民眾版本：可由申請者以追溯條碼之帳號、密碼登入後，由申請作業功能送出異動申請。
 - (二)受理單位版本：考量部分申請者不諳系統操作流程，可由受理單位經管理介面協助申請者送出異動申請。
- 四、另請各直轄市、縣(市)政府轉知轄下果菜批發市場協助宣導。
- 五、附件電子檔同步公布於溯源農糧產品追溯系統首頁/最新消息/原取得臺灣農產品生產追溯條碼申請者，請儘速登入系統，重新下載溯源農糧產品追溯條碼/附件(<https://qrc.afa.gov.tw/News/PublicNews>)，可自行下載應用。

正本：臺北市政府產業發展局、新北市政府農業局、桃園市政府農業局、臺中市政府農業局、臺南市政府農業局、高雄市政府農業局、新竹縣政府、苗栗縣政府、彰化縣政府、南投縣政府、雲林縣政府、嘉義縣政府、屏東縣政府、宜蘭縣政府、花蓮縣政府、臺東縣政府、澎湖縣政府、金門縣政府、連江縣政府
行政院農業委員會農糧署中區分署總收文



府、基隆市政府、新竹市政府、嘉義市政府、中華民國農會、保證責任中華民國果菜合作社聯合社、保證責任臺灣省青果運銷合作社、保證責任臺灣農業合作社聯合社、財團法人臺灣優良農產品發展協會、社團法人臺灣養蜂協會、社團法人中華蜂產品協會、臺灣蜜蜂與蜂產品學會

副本：本署北區分署、中區分署、南區分署、東區分署、企劃組、作物生產組、運銷加工組、糧食產業組、糧食儲運組、農業資材組(有機農業科、農機肥料科、作物環境科)(均含附件)



裝
訂
線



行政院農業委員會農糧署

溯源農糧產品追溯系統

Traceability Agricultural And Food Products Retrospective System

條碼更新說明

受理單位版本：1111228

因應行政院農業委員會於 111 年 10 月發布之「溯源農糧產品追溯條碼管理作業規範」、
「指定國產茶葉為應登錄溯源資訊之農產品及其應遵行事項」，於 111 年 10 月 10 日(含)前
取得農產品生產追溯條碼者，需登入系統完成基本資料檢視及更新，待更新資訊完成異動審
核後，下載、使用新版追溯條碼。

舊版追溯條碼

臺灣農產生產追溯



0101000001

新版追溯條碼

溯源農糧產品



0101000001

名稱更新

若農產品包含茶製品者，條碼號碼會自動更新
若農產品無包含茶製品者，維持原有號碼

舊條碼：

仍可使用至 112 年 10 月 10 日止

新條碼：

即日起開放申請，112 年 10 月 11 日起只能用新版追溯條碼

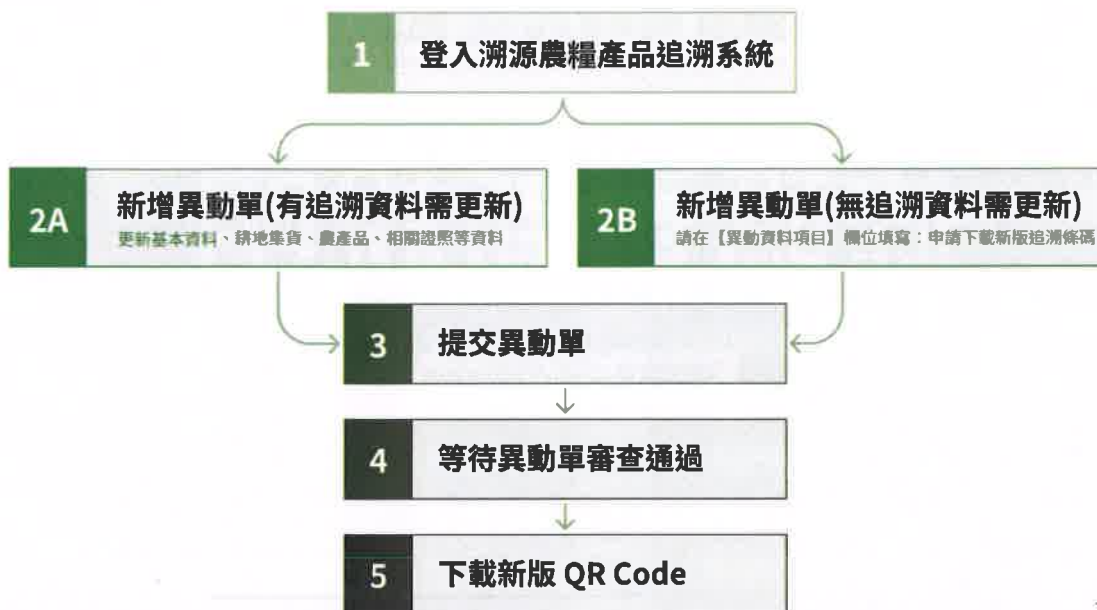
※ 注意

已列印之舊版追溯條碼，仍可使用至 112 年 10 月 10 日止，
112 年 10 月 11 日以後，只能使用新版追溯條碼囉！

Q. 哪些人需要更新追溯條碼呢？

A. 我已有溯源條碼，且是在 111 年 10 月 10 日前申請通過，或有收到更新追溯條碼的通知。

請登入系統，檢查您的追溯資料是否需更新，並請填寫、提交「異動單」。



3

如何協助生產者更新追溯條碼？

1 登入溯源農糧產品追溯系統

The image shows two screenshots from the 'Agricultural Product Traceability System' website. The top screenshot shows the homepage with a navigation menu and a search bar. A red circle highlights the '登入' (Login) button, with a callout box labeled '1-1. 點選登入按鈕'. The bottom screenshot shows the '帳號登入' (Account Login) form. It has fields for '帳號' (Account), '密碼' (Password), and '驗證碼' (Verification Code). A red box highlights these fields, with a callout box labeled '1-2. 填寫帳號、密碼、驗證碼'. Below the fields is a green '送出' (Submit) button, which is also highlighted with a red box and a callout box labeled '1-3. 點選送出'. A hand icon is shown clicking the button.

4

如何協助生產者更新追溯條碼？

2 新增異動單，檢查登錄的追溯資料

待審核	待審核件數(含逾期案件)	逾期件數
受理中	13 (點我看明細)	11 (點我看明細)
實地查核	1 (點我看明細)	無
市售查核	無	無
問題反映	無	無

待指派	待指派類別	待指派件數
實地查核		無
市售查核		無

如何協助生產者更新追溯條碼？

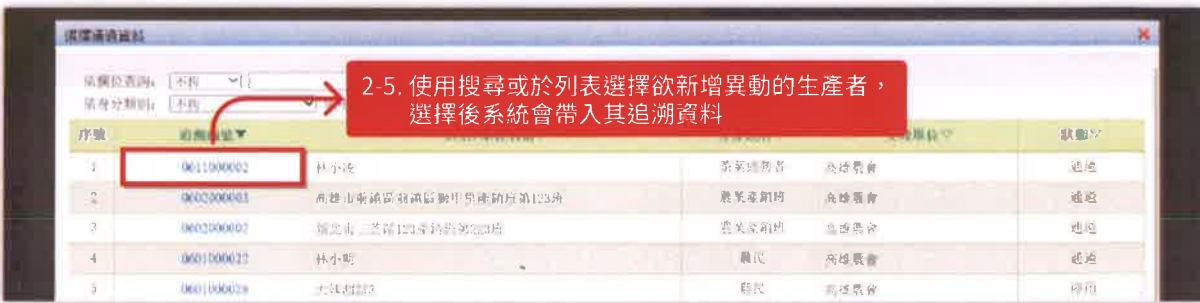
2 新增異動單，檢查登錄的追溯資料

2-2. 點選新增

2-3. 閱讀告知事項後，點選同意

如何協助生產者更新追溯條碼？

2 新增異動單，檢查登錄的追溯資料



如何協助生產者更新追溯條碼？

2 新增異動單，檢查登錄的追溯資料



如何協助生產者更新追溯條碼？

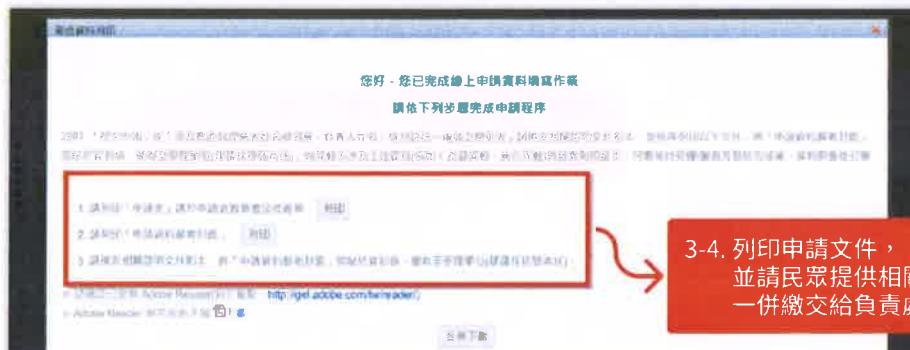
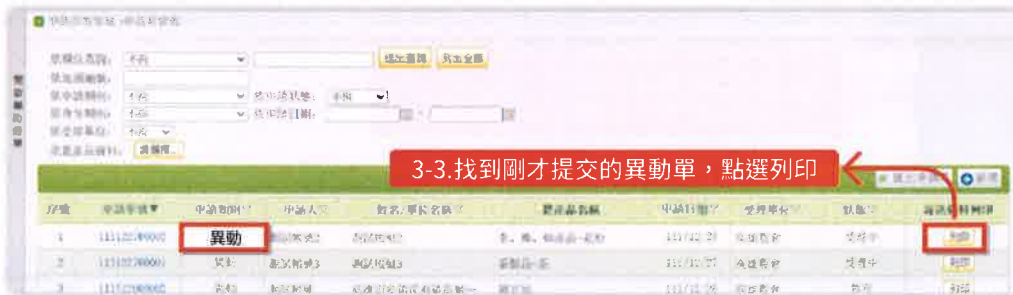
3 提交異動單



如何協助生產者更新追溯條碼？

3 提交異動單

若協助新增的異動單有涉及姓名、身分證字號、單位名稱、單位代表人任一項的變更，回到列表、列印異動申請單的紙本，以供審查使用；若無異動以上項目者，可略過 3-3~3-4 的步驟。



3-4. 列印申請文件，並請民眾提供相關證明資料影本，一併繳交給負責處理受理業務的同仁。

如何協助生產者更新追溯條碼？

4

等待異動單審查通過

4-1. 點選受理資料管理

4-2. 找到新增的資料，進行審查流程

序號	申請單號	申請類別	申請人	姓名/單位名稱	農產品名稱	受理日期	審查期限	受理單位
1	111122700002	異動	測試帳號3	測試帳號3	鮮產品-花類	111/12/27	112/01/04	高雄農會
2	111122700001	異動	測試帳號3	測試帳號3	茶類品-茶	111/12/27	112/01/04	高雄農會
3	111122200001	異動	王小明	王小明	白香梨-	111/12/22	111/12/30	高雄農會

11

如何協助生產者更新追溯條碼？

4

等待異動單審查通過

4-3. 受理資料審查通過後，
可回到申請單管理追蹤後續審查進度

序號	申請單號	申請類別	申請人	姓名/單位名稱	農產品名稱	申請日期	受理單位	狀態	寄送資料列印
1	111111800001	異動	測試帳號2	測試帳號2	白香梨-、芒果(新)、酪梨	111/12/16	高雄農會	通過	列印

4-4. 若申請的異動申請單顯示「通過」，
即可通知民眾下載新版追溯條碼

12

常見問題

Q. 新條碼下載的申請是否有截止日期？

A. 隨時都可申請。

Q. 若異動單仍在審核期間，需要使用追溯條碼，該怎麼辦？

A. 112年10月10日(含)前，只要送出異動單後，即可先下載舊版追溯條碼；但若是較晚申請，在112年10月11日以後仍在審核中的，需等到審核完成後，才可下載新條碼使用。



查看更多常見問題，
請至【溯源農糧產品追溯系統】官網
<https://qrc.afa.gov.tw/FAQ>



行政院農業委員會農糧署

溯源農糧產品追溯系統

Traceability Agricultural And Food Products Retrospective System

條碼更新說明

民眾版本：1111228

因應行政院農業委員會於 111 年 10 月發布之「溯源農糧產品追溯條碼管理作業規範」、
「指定國產茶葉為應登錄溯源資訊之農產品及其應遵行事項」，於 111 年 10 月 10 日(含)前
取得農產品生產追溯條碼者，需登入系統完成基本資料檢視及更新，待更新資訊完成異動審
核後，下載、使用新版追溯條碼。

舊版追溯條碼

臺灣農產生產追溯



0101000001

新版追溯條碼

溯源農糧產品



0101000001

名稱更新

若農產品包含茶製品者，條碼號碼會自動更新
若農產品無包含茶製品者，維持原有號碼

舊條碼：

仍可使用至 112 年 10 月 10 日止

新條碼：

即日起開放申請，112 年 10 月 11 日起只能用新版追溯條碼

※ 注意

已列印之舊版追溯條碼，仍可使用至 112 年 10 月 10 日止，
112 年 10 月 11 日以後，只能使用新版追溯條碼囉！

Q. 哪些人需要更新追溯條碼呢？

A.

我已有溯源條碼，且是在 111 年 10 月 10 日前申請通過，或有收到更新追溯條碼的通知。

請登入系統，檢查您的追溯資料是否需更新，並請填寫、提交「異動單」。



3

如何新增異動單更新追溯資料？

1 登入溯源農糧產品追溯系統

1-1. 點選登入按鈕

1-2. 填寫帳號、密碼、驗證碼

1-3. 點選送出

4

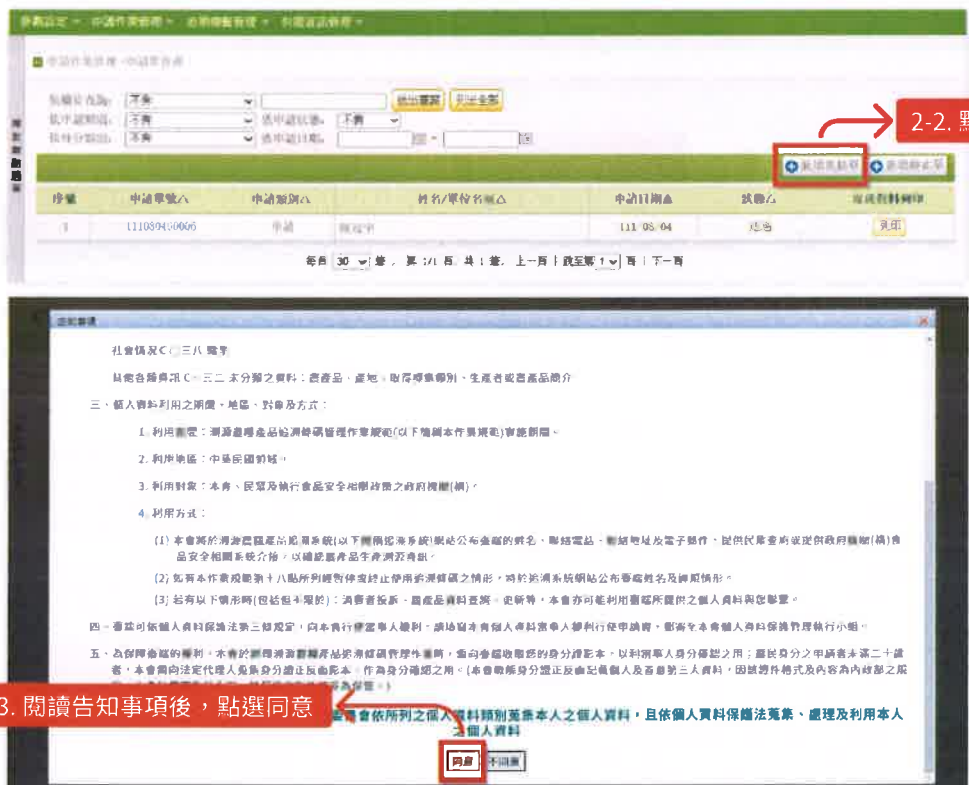
如何新增異動單更新追溯資料?

2 新增異動單，檢查登錄的追溯資料



如何新增異動單更新追溯資料?

2 新增異動單，檢查登錄的追溯資料



如何新增異動單更新追溯資料?

2 新增異動單，檢查登錄的追溯資料

2-4. 查看並更新各頁資料

2-5. 若有資料更新，填寫異動資料項目；
若無資料更新，於此欄填寫「申請下載新版追溯條碼」

7

如何新增異動單更新追溯資料?

3 提交異動單

3-1. 填寫完成後，點選【傳送至受理單位辦理】

3-2. 查看提交成功的系統提示後，點選確定

提示

1. 如您的變更涉及農民姓名或身分證統一編號、單位名稱或單位代表人之變更者，應至【申請作業管理>申請單管理】列印申請表並郵寄給受理單位申請。
2. 如您的變更不涉及上列所述欄位，請不用寄出紙本(例如產品異動、簡介異動)，只需在完成送出線上申請單後，等待受理/備查及發放完成後，資料即會進行變

確定

8

如何新增異動單更新追溯資料?

3 提交異動單

若您檢查、更新資料時，有變更姓名、身分證字號、單位名稱、單位代表人任一項時，需列印您的異動申請單，並郵寄給受理單位審查；若無異動以上項目者，可略過 3-3~3-5 的步驟。

3-3. 找到剛才提交的異動單，點選列印

序號	申請單號	申請類別	申請地點	申請日期	狀態	操作
1	111123000001	申請	高屏市的茶區新成街和甲及才路第123號	111/12/26	待審核	列印
2	111123000002	異動	高屏市的茶區新成街和甲及才路第123號	111/12/26	受理中	列印

您好，您已完成線上申請資料填寫作業
請依下列步驟完成申請程序

1. 請列印「申請表」(請用申請表背面夾夾紙) (列印)
2. 請將申請表背面夾夾紙(請用申請表背面) (列印)
3. 請將申請表背面夾夾紙(請用申請表背面) (請將申請表背面夾夾紙)

3-4. 列印並備妥相關紙本文件，郵寄給您的受理單位

9

如何新增異動單更新追溯資料?

3 提交異動單

3-5. 依您的身分類別，將上一步列印的紙本資料，連同相關證明文件，一併郵寄給對應的受理單位。

您的身分類別不是「茶葉經營業者」

身分類別	受理單位
農民	主要耕作所在地之公所、農會、農業產業團體、農業合作社(場)
農業產銷班	所在地之農會、農業合作社(場)、農業產業團體、公所，或其他經直轄市或縣(市)主管機關核准農業相關之機關(構)或團體
地區性農民團體	
農場	
地區性農業產業團體	設立所在地之直轄市、縣(市)政府
農業企業機構	
糧食經營業者	
全國性農民團體	
全國性農業產業團體	設立所在地之本會農糧署當地分署
其他經本會專案核准者	

10

如何新增異動單更新追溯資料?

3 提交異動單

您的身分類別為「茶葉經營業者」

3-5. 依您的身分類別，將上一步列印的紙本資料，連同相關證明文件，一併郵寄給對應的受理單位。

茶葉經營業者子類別	受理單位
農民	主要耕作所在地之公所、農會、農業產業團體、農業合作社(場)
農業產銷班	所在地之農會、農業合作社(場)、農業產業團體、公所，或其他經直轄市或縣(市)主管機關核准農業相關之機關(構)或團體
地區性農民團體	設立所在地之直轄市、縣(市)政府
全國性農民團體	
農場	
產業團體	
農業企業機構	
製茶場(廠)/所	
茶葉經營事實之公司行號	
其他經本會專案核准者	設立所在地之本會農糧署當地分署

11

如何新增異動單更新追溯資料?

4 等待異動單審查通過

申請單管理 - 申請單管理 - 查詢與管理

依單位查詢: 不限
依申請類別: 不限
依申請狀態: 不限
依身分類別: 不限
依申請日期: 查詢

新增異動單 新增截止單

序號	申請單號△	申請類別△	姓名/單位名稱△	申請日期△	狀態△	寄路與列印
1	111122600004	申請	高雄市前鎮區前鎮區中華里成興班第123班	111/12/20	通過	列印
2	111122600002	異動	高雄市前鎮區前鎮區中華里成興班第123班	111/12/26	通過	列印

溯源農糧產品追溯條碼發放通知書-申請單號 111122600002 已通過異動

qr@service@mail.lfa.gov.tw

測試帳號 您好:

您於「溯源農糧產品追溯系統」申請的異動單已通過審核，請以原帳號密碼登入

溯源農糧產品追溯系統 小帳簿上

註1: 請勿回覆這份電子郵件。如需查詢相關事宜及提出服務要求，請直接至「溯源農糧產品追溯系統」，再用我們為您提供的匿名信箱輸入訊息，您就可取得回覆。

註2: 「溯源農糧產品追溯系統」絕不會將電子郵件內容與您的用戶資料以任何密碼，請不要回覆此類信件，並請上線。

「溯源農糧產品追溯系統」二維條碼標籤使用說明

一、下載專屬二維條碼

4-1. 若您的異動申請單顯示「通過」，或是收到異動申請單審核通過的EMAIL後，登入系統，即可下載新版追溯條碼。

12

如何新增異動單更新追溯資料?

5 下載新版追溯條碼

參數設定 > 申請作業管理 > 追溯標籤管理 > 供應資訊管理 >

5-1. 點選追溯條碼下載列印

網站資料管理
提供修改密碼或維護網站資料

追溯條碼下載列印
下載您專屬的QR-Code套印

申請單管理
線上異動或註銷您的申請資料

生產(產品)批次管理
為您的產品加上生產批號(選用)

填寫標籤使用量
填寫標籤使用量

栽培日誌
栽培日誌

種植與作業紀錄
查看與作業紀錄

個人文件下載
個人文件下載

申請者系統使用手冊下載

13

如何新增異動單更新追溯資料?

5 下載新版追溯條碼

5-2. 點選【下載圖檔】或【列印版追溯條碼】，取得新版追溯條碼

追溯條碼下載

尺寸選擇:

大(500*500) 中(250*250) 小(100*100) SVG高解析檔

追溯條碼列印

標籤紙尺寸:

25*35mm

14

常見問題

Q. 新條碼下載的申請是否有截止日期？

A. 隨時都可申請。

Q. 若異動單仍在審核期間，需要使用追溯條碼，該怎麼辦？

A. 112年10月10日(含)前，只要送出異動單後，即可先下載舊版追溯條碼；但若是較晚申請，在112年10月11日以後仍在審核中的，需等到審核完成後，才可下載新條碼使用。



查看更多常見問題，
請至【溯源農糧產品追溯系統】官網
<https://qrc.afa.gov.tw/FAQ>

15



忘記密碼

民眾版本：1111228

我已有追溯條碼，但忘記登入的帳號密碼，該如何取回呢？



17

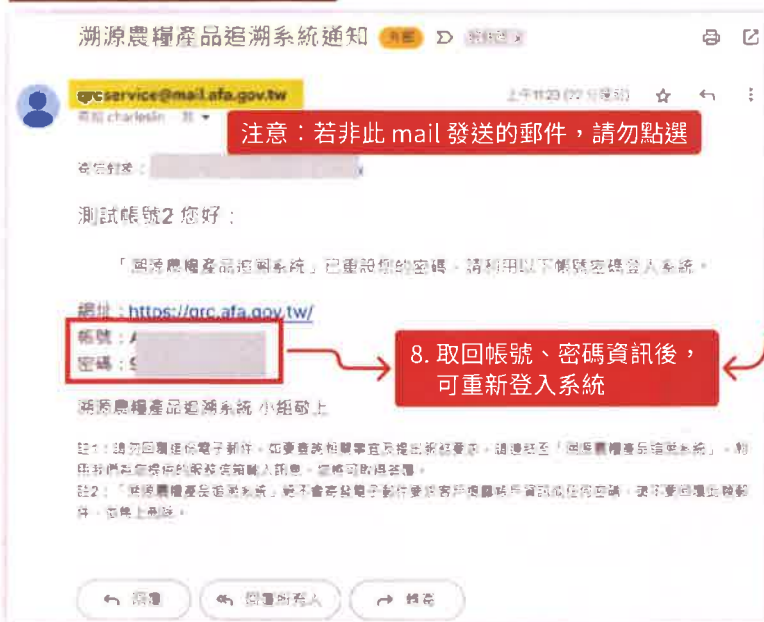
我已有追溯條碼，但忘記登入的帳號密碼，該如何取回呢？



18

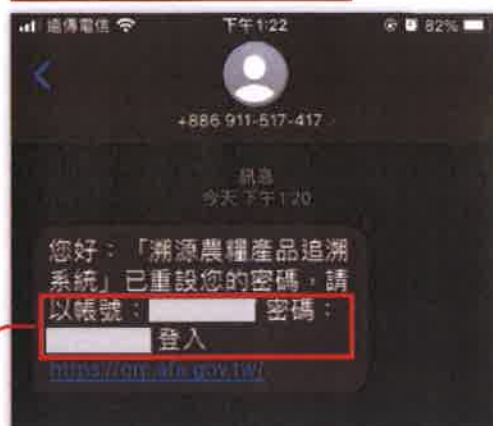
我已有追溯條碼，但忘記登入的帳號密碼，該如何取回呢？

若選擇以 EMAIL 寄送，
會收到以下內容：



8. 取回帳號、密碼資訊後，
可重新登入系統

若選擇以簡訊方式寄送，
會收到以下內容：



※ 注意

收信時請注意是否來自「溯源農糧產品追溯系統」的官方帳號，
若收到來路不明的郵件/連結，請勿點選，並使用「問題反映」功能告知系統管理員！